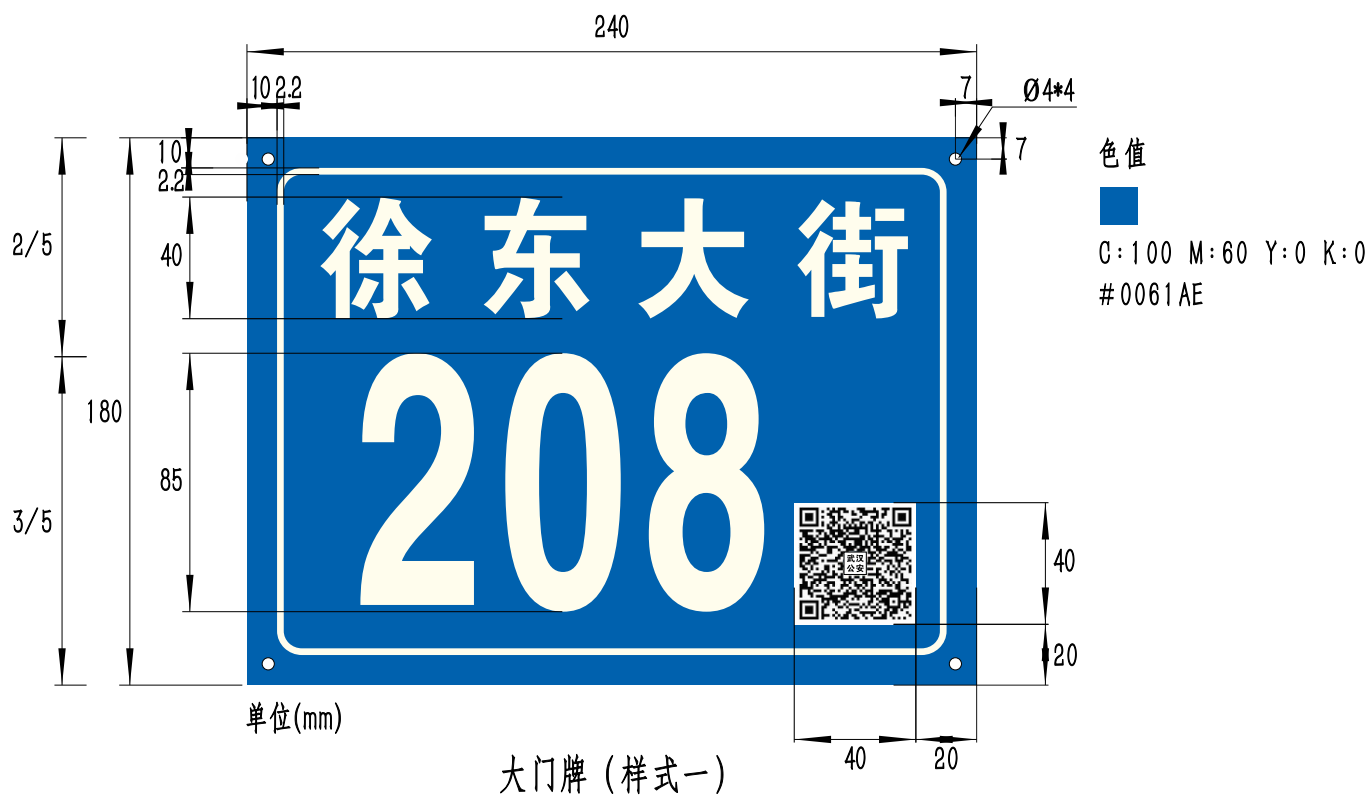
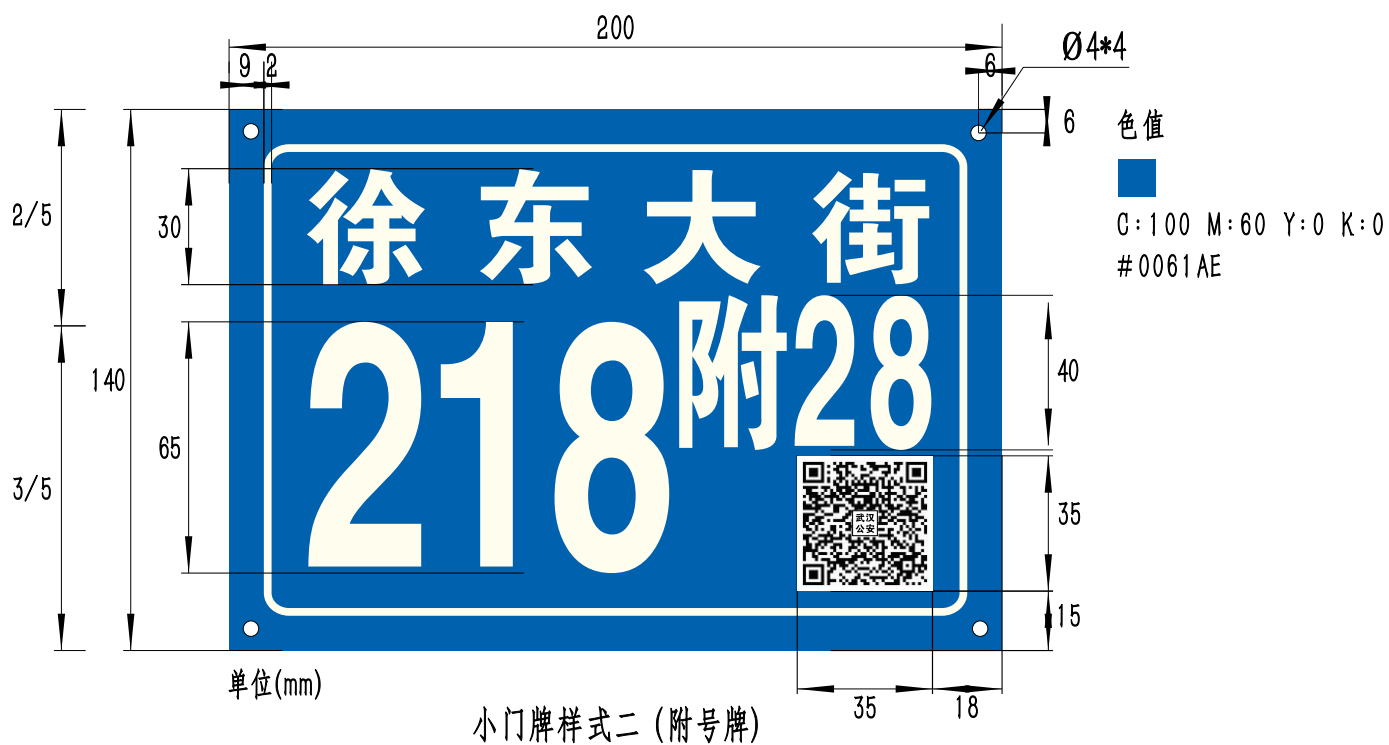


# 大门牌



# 小门牌



# 临时门牌



# 轨道交通门牌

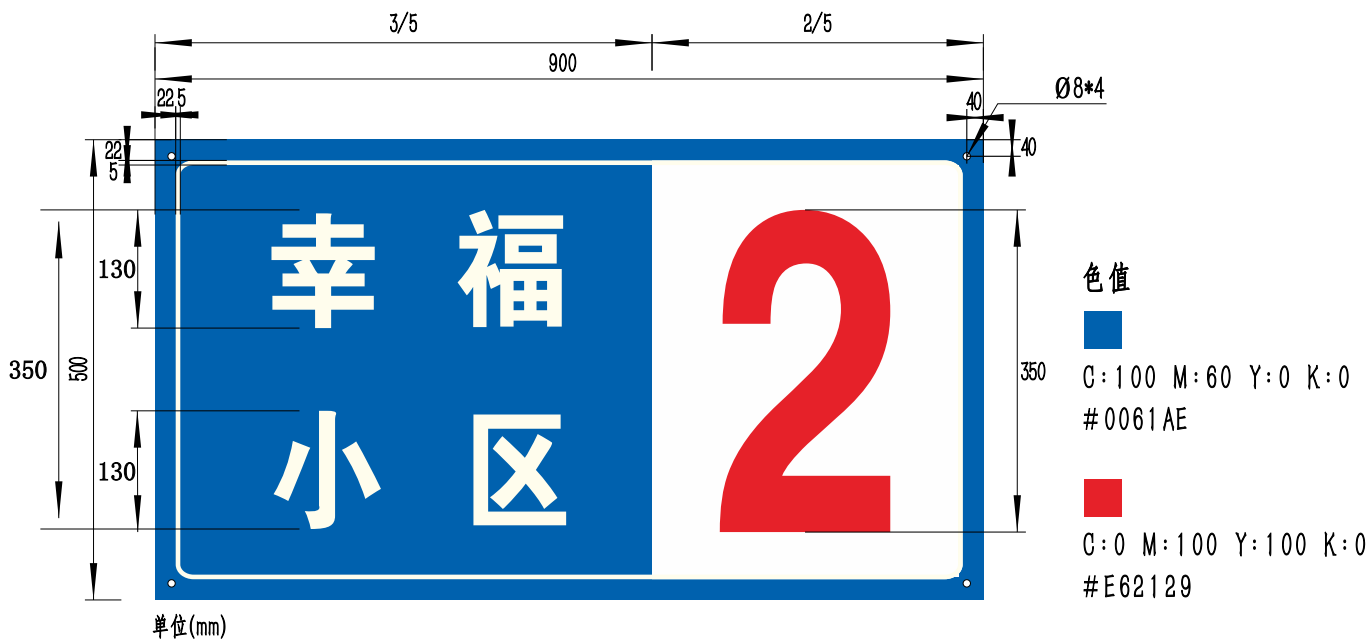


轨道交通门牌 (样式一)

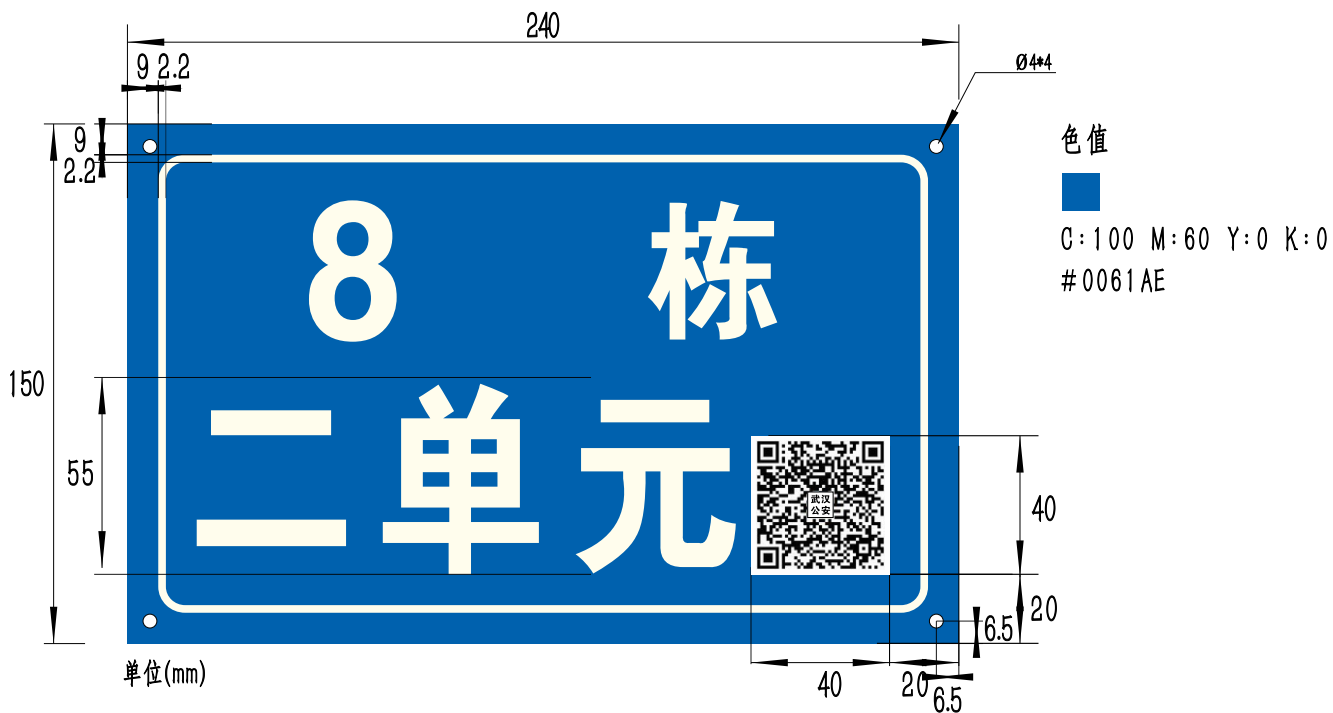


轨道交通门牌样式二(附号牌)

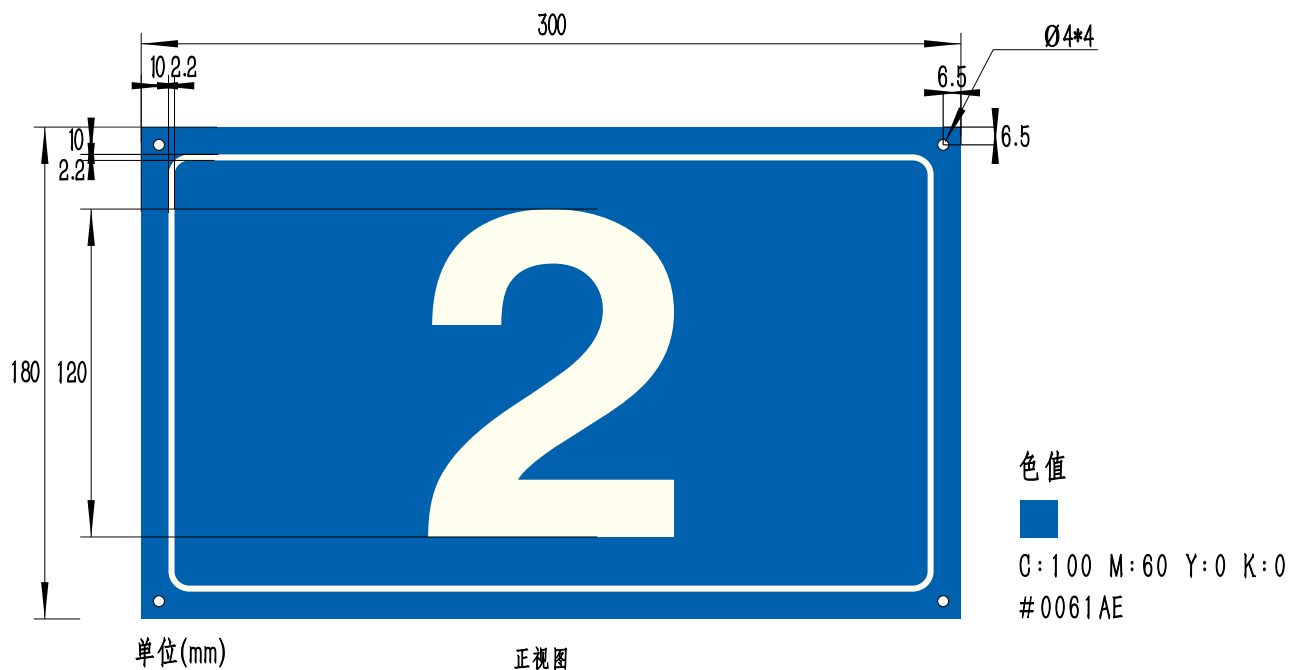
# 楼栋门牌



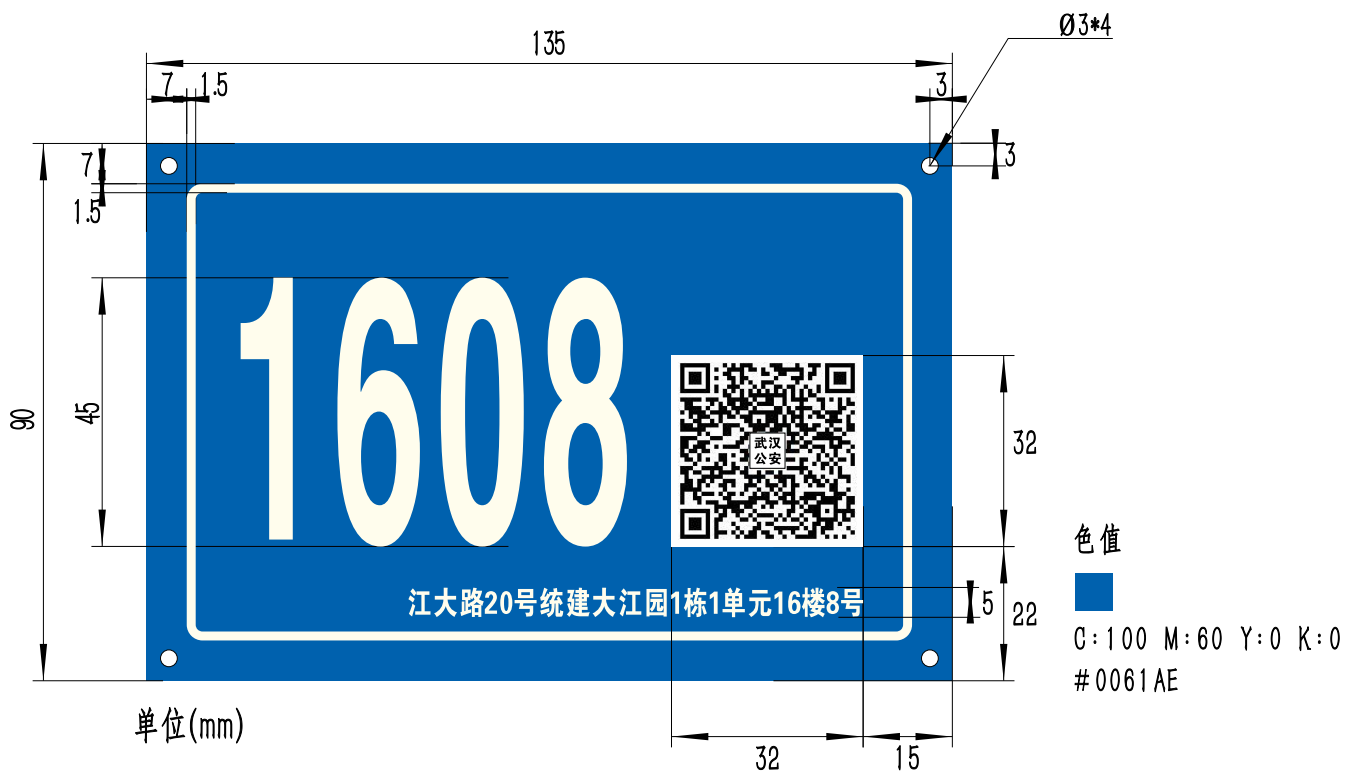
# 单元牌



# 楼层牌



# 户室牌



# 武汉市门楼牌标志设置规范

## 一、门楼牌标志的标准

### (一) 门楼牌标志规格 (具体样式见附件 1)

1、大门牌的规格：颜色为蓝底白字；尺寸为 240×180×1mm（其中“二维码”图标尺寸为 40×40mm），在上部五分之二区域标示标准地名的汉字名称，下部五分之三的区域标示门牌编号，在右下角设置“二维码”图标。

2、小门牌的规格：颜色为蓝底白字；尺寸为 200×140×1mm（其中“二维码”图标尺寸为 35×35mm），在上部五分之二区域标示标准地名的汉字名称，下部五分之三的区域标示门牌编号，右下角设置“二维码”图标。

3、临时门牌的规格：颜色为红底白字；尺寸为 200×140×1mm（其中“临”字图标尺寸为 20×20mm），在上部五分之二区域标示标准地名的汉字名称，下部五分之三的区域标示门牌编号和有效期限，在左上角设置“临”字图标。

4、轨道交通门牌的规格：颜色为黄底黑字；尺寸为 200×140×1mm（其中“轨”字图标尺寸为 20×20mm，“二维码”图标尺寸为 35×35mm），在上部五分之二区域标示标准地名的汉字名称，下部五分之三的区域标示门牌编号，在左上角设置“轨”字图标，在右下角设置“二维码”图标。

5、楼栋牌的规格：颜色可根据建筑物风格，自行制定，原则上同一个小区或建筑物，使用的颜色应统一；尺寸为

900×500×2mm，在左边五分之三的区域标示所在小区名称的汉字，右边五分之二区域标示楼宇编号。

**6、单元牌的规格：**颜色可根据建筑物风格，自行制定，原则上同一个小区或建筑物，使用的颜色应统一；尺寸为240×150×1mm（其中“二维码”图标尺寸为40×40mm），在上部五分之一区域标示“楼栋号”，用“1栋”表示。下部五分之三区域标示“单元号”，用“一单元”表示，依次类推，在单元编号的右侧设置“二维码”图标。

**7、楼层牌的规格：**颜色可根据建筑物风格，自行制定，原则上同一个小区或建筑物，使用的颜色应统一；尺寸为300×180×1mm，在中部五分之三区域标示楼层编号。地上第一层用“1”表示，地下第一层用“B1”表示，依次类推。

**8、户室牌的规格：**颜色可根据建筑物风格，自行制定，原则上同一个小区或建筑物，使用的颜色应统一。尺寸为135×90×1mm，（其中“二维码”图标尺寸为32×32mm），在居中部位标示室编号，编号右侧设置“二维码”图标，并在标志最下方标识出该户室牌的标准地址信息。

**9、特殊样式门牌的规格：**经依法确认为文物保护单位、优秀历史建筑、历史文化风貌保护区的特色建筑物等，需安装与其建筑风貌、历史文化特点相协调的特殊样式的门楼牌标志时，其管理部门需向建筑物所属区分局提交式样，经区分局批准同意后方可安装。

## 二、门楼牌标志的基本标准

**1、文字标准：**汉字应使用方正大黑体字体，数字采用创意简粗黑字体，具体字样为：“1 2 3 4 5 6 7 8 9 0”。文字应端正，笔画清楚，排列整齐，间隔均匀，整体位置适中。

**2、材质要求：**门牌标志可采用金属铝质材料，应具有一定的硬度、抗冲击性能、耐弯曲性能和抗拉伸性。楼牌可根据建筑物风格的不同，选取金属铝质材料、无机非金属材料或高分子材料，原则上同一个小区或建筑物，使用的材质应统一。

**3、制作工艺：**门牌标志底板采用烤漆工艺，表面应光滑、平整，无伤痕、裂纹和污垢。金属材料表面应做好防锈处理。汉字、数字、二维码图标可采用高精 UV 打印表面罩光工艺和长余辉蓄光工艺制作。标志背面需贴乳胶或泡沫胶作为固定安装的辅助材料，四个角可预留安装孔。楼牌标志可根据建筑物风格，自行制定，原则上同一个小区或建筑物，使用的制作工艺应统一。

**4、基本性能：**应具备耐盐雾腐蚀、耐湿热、耐高温、耐低温、耐候性能、抗冲击等基本性能，辐射标准在标准范围内，并具备反光和夜光功能。制作完的成品触摸应有立体感、色泽鲜艳、不褪色，保质期应不少于 5 年。（具体以国家《地名 标志》标准 GB17733-2008 为主）

### **三、制作厂家应具备的资质。**

门楼牌标志制作厂家应取得民政部颁发的《国家标准地名标志产品合格证书》（产品种类应包含长余辉地名标牌及其相对应的检测报告），以及《质量管理体系认证证书》、《环境管理体系认证证书》。

#### 四、门楼牌标志的安装

门牌安装可采用粘贴式或钉装式。大门牌安装在进入大门的右侧，距地面 2.5 米（±10cm）；小门牌、临时门牌、轨道交通门牌安装在进入大门的右侧，距地面 2 米（±10cm）。楼栋牌的安装位置应根据楼房的高低程度确定，一般安装在 2 层至 3 层靠近主干道、繁华街道的一侧墙面的中间。一条街或一个住宅小区的楼栋牌，一般安装在一个水平线上。单元牌安装在单元门上方的中间位置。楼层牌安装在楼梯间的墙面明显处。户室牌安装在入户门上方中间位置。安装新门楼牌标志，应拆除旧门楼牌标志。